




KREDKI GOTOWE?

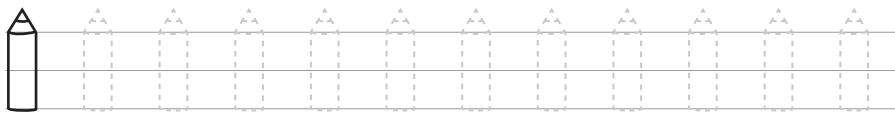
Dodaj koloru Świnie Zakatarzynce!





CZAS NA SZLACZKI!

Czy uda Ci się powtórzyć wzory, jakie zostawiła dla Ciebie Świnka?



Subskrybuj kanał **Czyściochowo** na Spotify oraz YouTube. Znajdziesz tam Czyściochowe piosenki oraz bajki z przygodami bohaterów Czyściochowa.



POKAŻ, JAK JESTEŚ SPOSTRZEGAWCZY!


Połącz obrazki w pary!






CZY ODNAJDZIESZ DROGĘ W LABIRYNCIE?

Zakatarzynka ma katar i bardzo potrzebuje chusteczki! Pomożesz Śwince dotrzeć do Smareczki?




TU JESTEM!



ALE BAŁAGAN!

Zakatarzynka wydmuchała nos, a zużyte chusteczki... rozrzuciła po pokoju. Pomóż Śwince znaleźć wszystkie chusteczki, by mogła wyrzucić je do kosza!





NA JAKĄ LITERĘ ZACZYNA SIĘ...

W każdej linijce znajduje się kilka przedmiotów. Zakreśl ten, który zaczyna się na daną literę.

K




S



O




R



Subskrybuj kanał **Czyściochowo** na Spotify oraz YouTube. Znajdziesz tam Czyściochowe piosenki oraz bajki z przygodami bohaterów Czyściochowa.

CZAS KOLOROWANIA!

Kredki w dłoń!



CZYŚCIOCHOWO



NA ZDROWIE!

Świnka kichnęła tak mocno,
że poprzestawiała kilka elementów na obrazku.
Czy znajdziesz 7 różnic między nimi?





Subskrybuj kanał **Czyściochowo** na Spotify oraz YouTube. Znajdziesz tam Czyściochowe piosenki oraz bajki z przygodami bohaterów Czyściochowa.



KTO TO JEST?

Połącz kropki i sprawdź, kto wie, jak czyścić swój nos!





PRZEPIS NA GLUTA!

Miejsce glutów z nosa jest w chusteczce!
A tym możesz bawić się, ile chcesz.
Rozciągaj, zgniataj i twórz dowolne kształty.

POTRZEBUJESZ:



100 ml
kleju w płynie,




2 łyżeczki
płynu do soczewek,



1 łyżeczki
sody oczyszczonej,




barwnika
spożywczego,



elementów do dekoracji, np. brokatu,
kolorowych styropianowych kuleczek, confetti itp.,



łopatki lub łyżki
do mieszania składników,



pojemnika do łączenia składników,
np. małej miseczki.




Subskrybuj kanał **Czyściochowo** na Spotify oraz YouTube. Znajdziesz tam Czyściochowe piosenki oraz bajki z przygodami bohaterów Czyściochowa.


JAK GO ZROBIĆ?




1
Do pojemnika wlej
100 ml kleju.



2
Dodaj do niego barwnik - im więcej
go dasz, tym intensywniejszy
będzie kolor. Teraz możesz wsypać
elementy do dekoracji. Wymieszaj.



3
Dodaj 2 łyżeczki płynu do
soczewek oraz 1 łyżeczkę sody
oczyszczonej. Ponownie wymieszaj.



4
Kiedy masa zacznie gęstnieć,
możesz wyjąć ją z pojemnika
i wyrobić w dłoniach, aby połączyć
wszystkie składniki.

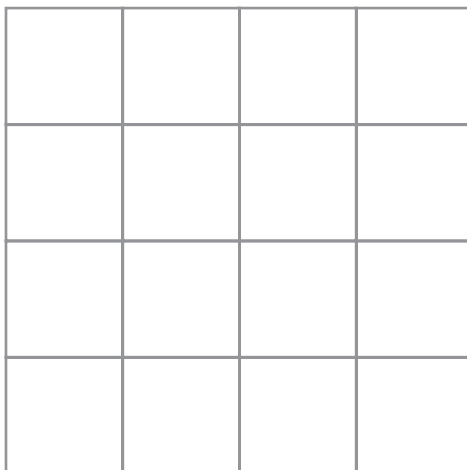
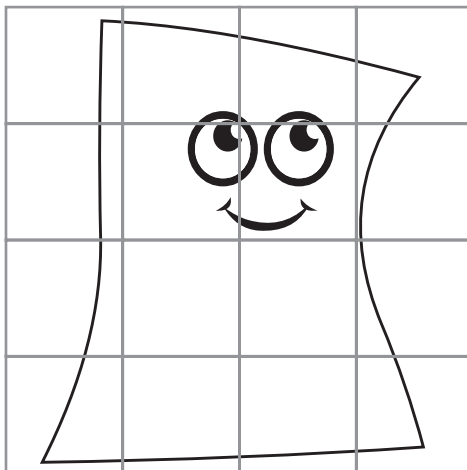


5
Udało się! Glut jest już gotowy!
Można go ugniatać, ścisnąć i rozciągnąć!



ĆWICZ RYSOWANIE!

Przerysuj obrazek kratka po kratce.



Subskrybuj kanał **Czyściochowo** na Spotify oraz YouTube. Znajdziesz tam Czyściochowe piosenki oraz bajki z przygodami bohaterów Czyściochowa.



ZNAJDŹ UKRYTE SŁOWA!

Czy pomożesz Zakatarzynce odnaleźć wszystkie hasła? Szukaj słów w pionie, poziomie i po skosie.

ZAKATARZYNKA

BAKTERIAKI

SMARECZKA

KATAR

CHUSTECZKA

GLUT

WIRUSIAKI

K	Y	P	A	L	U	T	K	B	F	M	D	R
A	R	T	W	I	R	U	S	I	A	K	I	U
G	Z	C	E	B	A	I	M	T	W	E	O	N
T	A	F	O	D	Z	E	A	O	L	Ś	Ć	K
E	Z	A	K	A	T	A	R	Z	Y	N	K	A
O	M	L	P	Y	O	I	E	I	S	Z	Y	T
P	Ć	O	E	W	A	M	C	F	K	O	Ż	A
C	H	U	S	T	E	C	Z	K	A	C	G	R
Y	E	R	A	O	T	J	K	S	G	E	L	O
B	A	K	T	E	R	I	A	K	I	P	U	T
O	T	P	I	M	A	T	R	O	B	U	T	E



MAGICZNY SZYFR

Odgadnij, jakie słowa zostały zakodowane.

A	B	C	Ć	D	E	Ę	F	G	H	I	J	K	L
M	N	O	Ó	P	R	S	Ś	T	U	W	Y	Z	

1



2



3



Subskrybuj kanał **Czyściochowo** na Spotify oraz YouTube. Znajdziesz tam Czyściochowe piosenki oraz bajki z przygodami bohaterów Czyściochowa.